Unternehmensprofil

Autor: *Astrid Politz*
Datum: *25.10.2019*
Version: *1.3*

INHALT

Was ist ein Unternehmensprofil auf Second-Hand.it 3
Wo wird das Unternehmensprofil überall dargestellt 4
Wie kann ich das Unternehmensprofil buchen 6
Wie kann ich das Unternehmensprofil bearbeiten 7

Was ist ein Unternehmensprofil auf Second-Hand.it

Mit einem Unternehmensprofil auf Second-Hand.it haben Sie die Möglichkeit Ihr Unternehmen den anderen Nutzern vorzustellen und zu präsentieren.

Dafür erhalten Sie eine eigene Seite (Bild 1) auf Second-Hand.it mit

1. Firmenlogo
2. Bereich „Über uns“ zur Beschreibung Ihres Unternehmens
3. Kontaktdaten
4. Auflistung aller aktiven Inserate

Bild 1

Wo wird das Unternehmensprofil überall dargestellt

Ihr Unternehmensprofil präsentiert sich auf der Übersichtsseite aller gebuchten Profile (Bild 2).

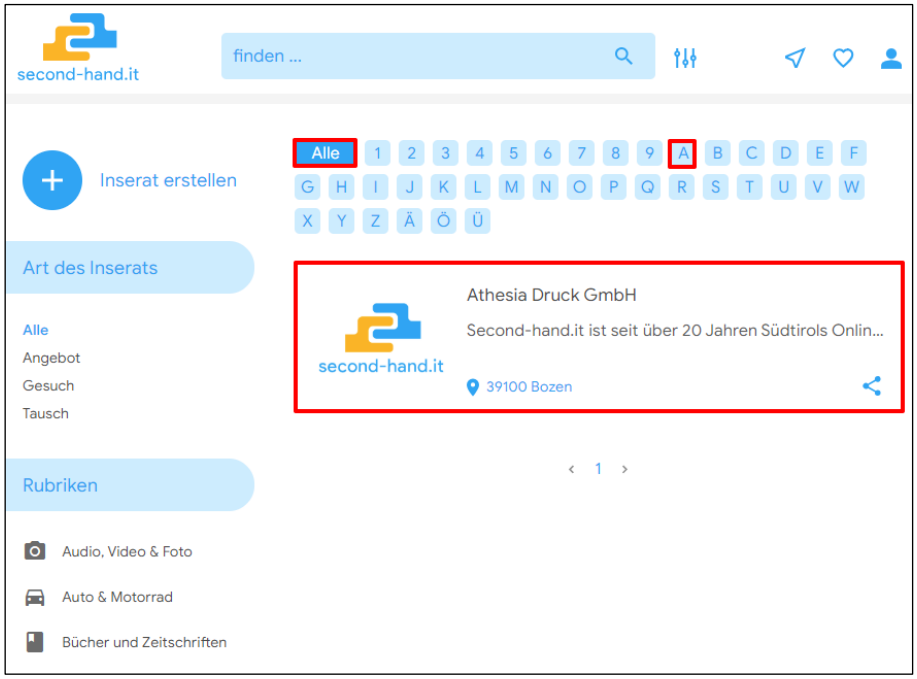

Bild 2

Diese Übersichtsseite kann aufgerufen werden

1. über die Startseite (Bild 3) mittels Klick auf „Zu den Firmenprofilen“ oder
2. über den Button „Zum Unternehmensprofil des Verkäufers“
   in der Detailansicht des Inserats (Bild 4).

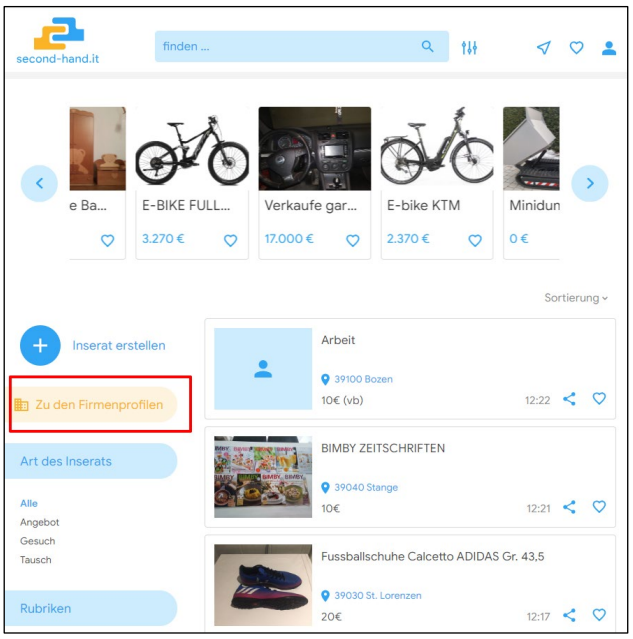

Bild 3

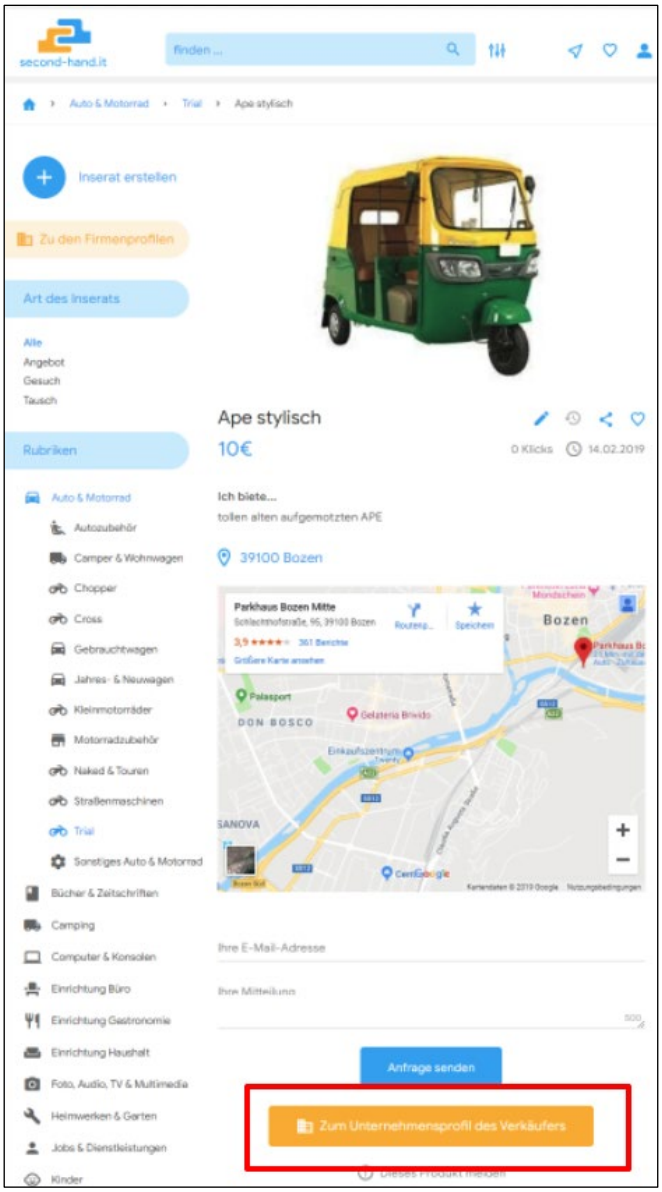
second-hand.it
finden ...
Auto & Motorrad › Trial › Ape stylisch
Inserat erstellen
Zu den Firmenprofilen
Art des Inserats
Alle
Angebot
Gesuch
Tausch
Rubriken
Auto & Motorrad
Autozubehör
Camper & Wohnwagen
Chopper
Cross
Gebrauchtwagen
Jahres- & Neuwagen
Kleinmotorräder
Motorradzubehör
Naked & Touren
Straßenmaschinen
Trial
Sonstiges Auto & Motorrad
Bücher & Zeitschriften
Camping
Computer & Konsolen
Einrichtung Büro
Einrichtung Gastronomie
Einrichtung Haushalt
Foto, Audio, TV & Multimedia
Heimwerken & Garten
Jobs & Dienstleistungen
Kinder
Ape stylisch
10€
0 Klicks
14.02.2019
Ich biete...
tollen alten aufgemotzten APE
39100 Bozen
Parkhaus Bozen Mitte
Bozen
DON BOSCO
Ihre E-Mail-Adresse
Anfrage senden
Zum Unternehmensprofil des Verkäufers

Bild 4

Wie kann ich das Unternehmensprofil buchen

Die Profilseite wird automatisch freigeschaltet, sobald man ein Paket mit mindestens 25 Inseraten erwirbt.

Möchte man das Unternehmensprofil eigenständig buchen, so kann dies unter „Guthaben aufladen“ (Bild 5) mit Aktivierung des Hakens bei „Unternehmens-Profilseite“ (Bild 5) erfolgen.

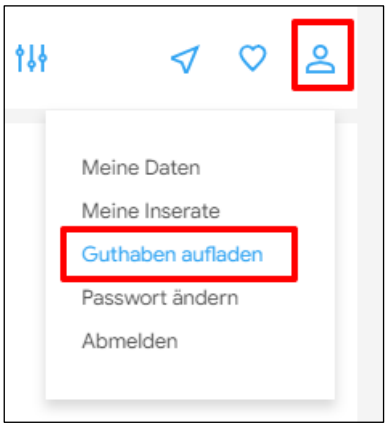

Bild 5

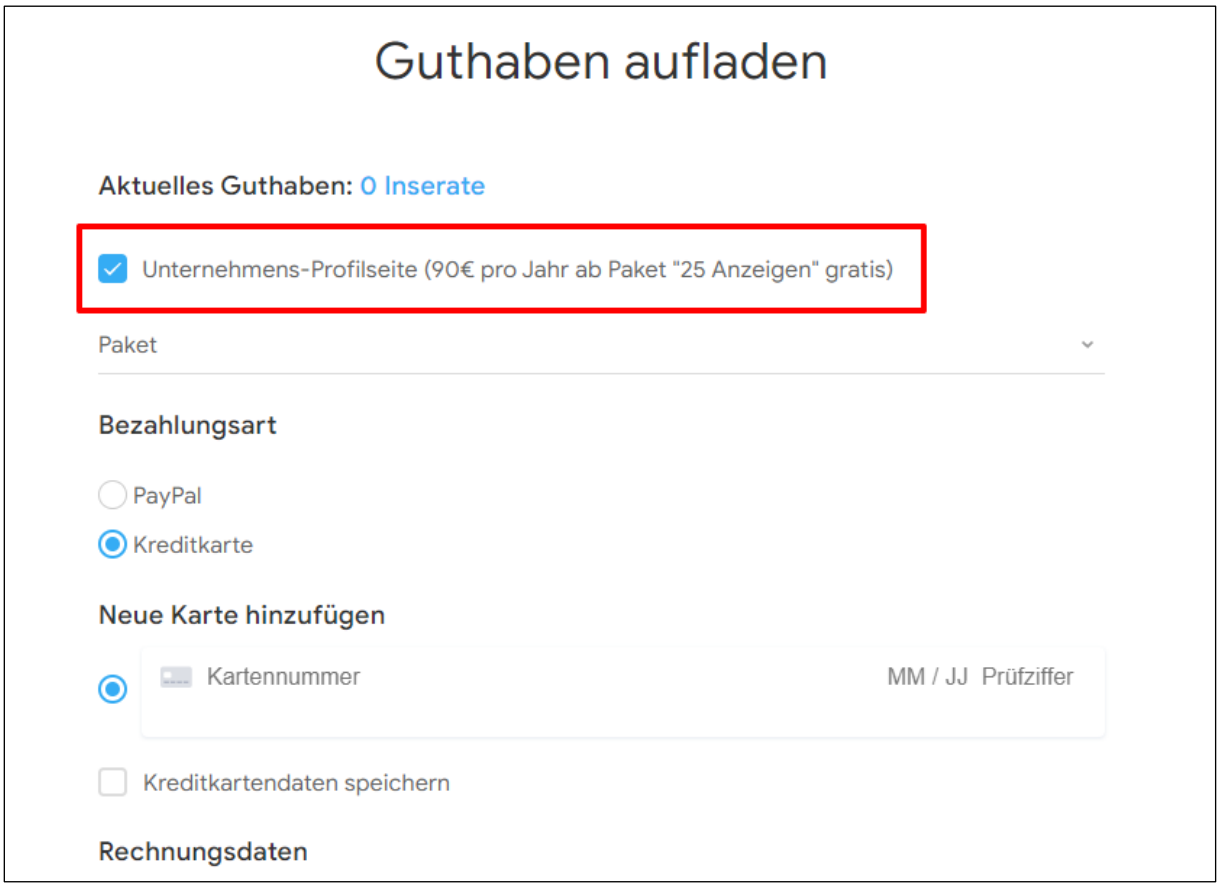

Bild 6

Wie kann ich das Unternehmensprofil bearbeiten

Sämtliche Daten der Profilseite werden unter dem Menüpunkt „Meine Daten“ eingegeben (Bild 5).

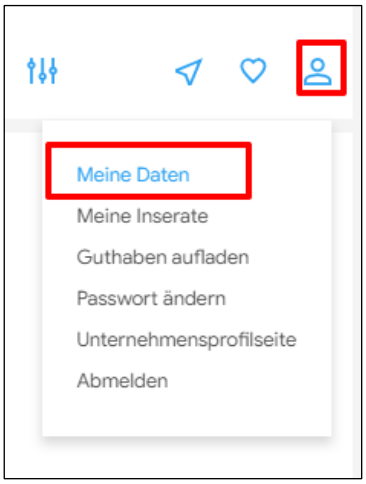

Bild 7

Dabei werden die Kontaktdaten aus den benötigten

1. Pflichtfeldern des Benutzer-Accounts zzgl. Telefonnummer
2. Webseite des Unternehmens (z.B. https://www.second-hand.it) gebildet.

Zusätzlich kann

3. ein Text zur Beschreibung eingefügt
4. und ein Logo hochgeladen werden (alles Bild 6).

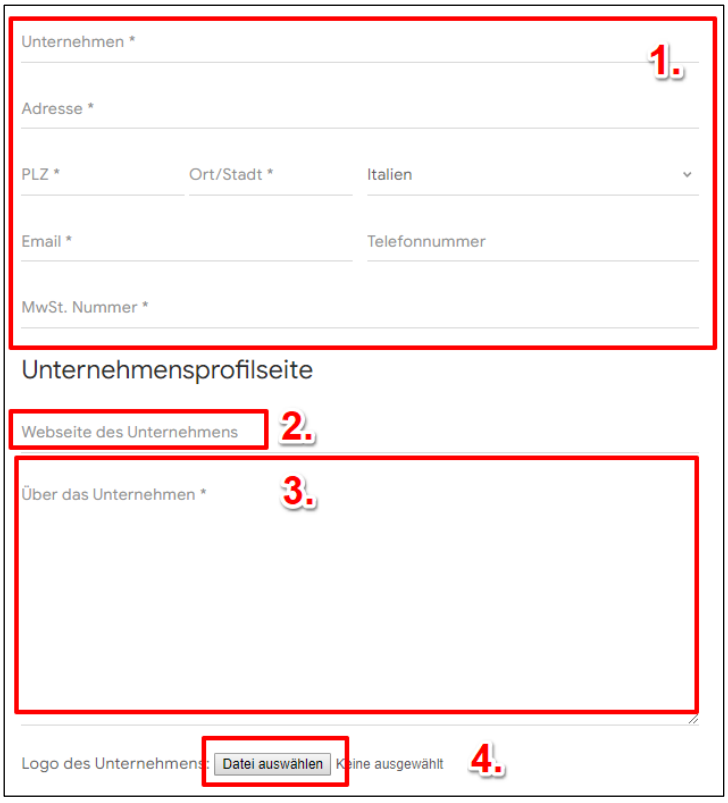

Bild 8